






Swarfega Hautschutzplan

Dieser Hautschutzplan entspricht der BG Regel 197 „Benutzung von Hautschutz“

	Hautschutzmittel 	Hautreinigungsmittel 	Hautpflegemittel 	Handschuhe 
Spezifische Hautgefährdung	Vor Arbeitsbeginn / nach Händewaschungen	Vor Pausen / nach der Arbeit	Nach der Arbeit / vor Pausen	Hinweise auf Einsatzbereich beachten
Stark hauthaftende Verschmutzungen und Arbeitsstoffe, z. B. Altöl, Metallstaub, Kleb- und Beschichtungsstoffe (Ölfarben, Lacke, Druckfarben), Dichtungsmassen, Unterbodenschutz, Ruß,	Swarfega Hautschutz	Leichte Verschmutzung / nicht-technischer Bereich Swarfega Basic Mittlere Verschmutzungen	 Swarfega Hautpflege	
Nichtwassermischbare Arbeitsstoffe, z. B. Motoröle, Schmierfette, Metallbearbeitungsöle, Fette / Öle	Swarfega Hautschutz	Swarfega Classic Starke Verschmutzungen Swarfega Orange Extreme Verschmutzungen Swarfega Auto Stark haftende Verschmutzungen / Lackentfernung Swarfega Great White Tuchreinigung / ohne Wasser Swarfega Black Box		

Zuständigkeit (bitte eintragen):

Ein Service der:

DEB Deutschland GmbH
 Kaiserswerther Str. 115
 40880 Ratingen
www.deb-Deutschland.de

Händlerkontakt

Anwendungshinweise zum Hautschutzplan auf der Rückseite

Rückseite Anwendungshinweise zum Hautschutzplan

Auftragen des Hautschutzmittels



- Hautschutzmittel vor, während der Arbeit, auch nach den Pausen und vor dem Anziehen von Schutzhandschuhen auf die trockene, gereinigte Haut auftragen.
- Zuerst auf die Handrücken auftragen, die Handrücken gegeneinander reiben.
- Sorgfältig - auch zwischen den Fingern und rund um das Nagelbett - einreiben.
- Restliches Mittel mit Waschbewegung verteilen, dabei die Handgelenkbereiche nicht vergessen.
- Vorgang nach jedem Waschen wiederholen.
- Schutzhandschuhe erst anziehen, wenn Hautschutzcreme eingezogen ist.

Waschen mit Hautreinigungsmittel



- Nur die angegebene Produktmenge verwenden.
- Produkt zunächst ohne Wasser gründlich verreiben.
- Keine Bürste verwenden.
- Anschließend mit wenig Wasser waschen.
- Verunreinigungen und Reinigungsmittel mit viel Wasser gründlich nachspülen.
- Kein heißes Wasser verwenden.
- Hände sorgfältig und schonend abtrocknen (auch zwischen den Fingern).
- Hautschonende Einmalhandtücher benutzen.

Pflegen mit dem Hautpflegemittel



- Nach der Arbeit und ggf. in der Freizeit jeweils nach gründlicher Hautreinigung sorgfältig auch zwischen den Fingern auftragen.
- Das Auftragen in gleicher Weise wie beim Hautschutz angegeben vornehmen.

Benutzung der Schutzhandschuhe

- Vor dem Anziehen der Schutzhandschuhe Hautschutzmittel auf die trockene, gereinigte Haut auftragen.
- Schutzhandschuhe entsprechend der Tätigkeit auswählen.
- Schutzhandschuhe erst anziehen, wenn Hautschutzmittel eingezogen ist.
- Defekte Schutzhandschuhe aussondern.
- Keine fremden Schutzhandschuhe benutzen.
- Schutzhandschuhe nach der Benutzung zum Trocknen der Innenseiten aufhängen.
- Handschuhe, die innen naß geworden sind, umgehend wechseln.
- Handschuhe nur für die Dauer der konkreten hautgefährdenden Tätigkeit tragen.